




Clínica Dr. Acedo
ACADEMY

**DR.
FERNANDO
AUTRÁN**

**APRENDE
ESTÉTICA DENTAL
CON COMPOSITE EN
UN DÍA CON EL
DR. FERNANDO AUTRÁN**


EN SEVILLA
19 de febrero de 2024
Curso teórico práctico





El **composite** es un material que, usado con técnicas complejas de estratificación (por capas), nos permite emular los dientes naturales con total perfección, imitando sus características de color, translucidez, opalescencia y textura sin tener que rebajar los dientes para ser modelados.

Además, el composite es un material que una vez terminado en boca admite cambios. Es decir, si el paciente quiere introducir cambios en la forma, volumen, longitud, etc., de los dientes, con las carillas de composite estos cambios se pueden realizar, al contrario que en carillas de cerámica donde esos cambios no son posibles.



PROGRAMA

MAÑANA

- 9:35** Presentación Planificación y mínima invasión
- 9:45** Composites. Clasificación, usos e indicaciones.
- 10:15** Color 1.
- 10:45** Estratificación anatómica 1
- 11:45** Coffe Break
- 12:15** Estratificación anatómica 2.
- 13:00** Casos clínicos
- 13:30** Confección Guías de Silicona
- 14:00** Comida

TARDE


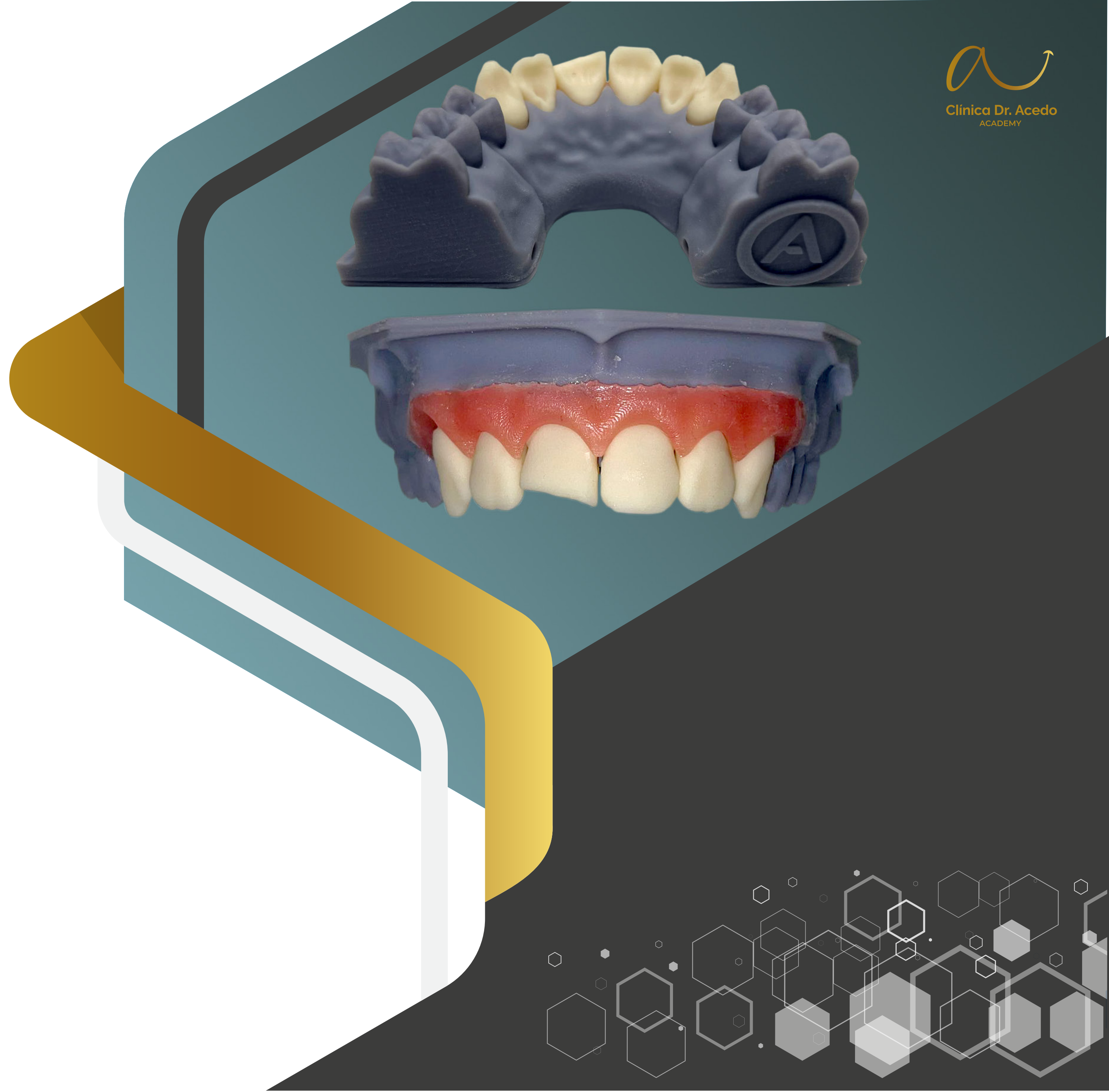
- 15:00** Confección carilla en T1 utilizando guía de silicona
- 16:45** Practica 2. Restauración de un central oscurecido guía de silicona
- 18:45** Modificación de la anatomía de los dientes. Pulido y acabado de ambos centrales
- 19:15** Pulido con discos y gomas
- 19:30** Anatomía secundaria y microanatomía de los dientes
- 19:45** Pulido y acabado
- 20:00** Fin de curso





PRÁCTICAS DEL CURSO

Vamos a restaurar dos centrales con grandes desgastes y uno de ellos con una fractura C IV usando carillas con tecnica de estratificacion policromatica. Confeccionaremos una guia de silicona partiendo del encerado de ambas pieazas, y modelaremos las carillas capa a capa, de forma ordenada para conseguir la anatomia primaria de ambos centrales buscando su simetria perfecta. Una vez terminado el modelado, pasaremos a la fase de acabado y pulido, donde terminaremos la anatomia primaria definiendo los planos y lineas y contornos y despues pasaremos a una secuencia de pulido que nos garantizara un brillo unico. Practicaremos la anatomia secundaria y terciaria de la superficie del esmalte para conseguir un realismo en nuestras carillas que emulen el esmalte natural.



EJEMPLOS 01



DIASTEMAS

Caso en el que la paciente presenta dientes con espacios, pequeños y demasiada encía

Tratamiento:

6 carillas de composite con cambio de forma, tamaño y textura

Duración:

4 horas. Sin anestesia

EJEMPLOS 02



TETRACICLINAS

Similar al caso anterior, caso de tinción severa por tetraciclinas

Tratamiento:

16 carillas (superior e inferior). Cambio de color

Duración:

Dos sesiones de 4 horas. Sin anestesia



EJEMPLOS 03



FRACTURA


Paciente con fractura de un dental superior

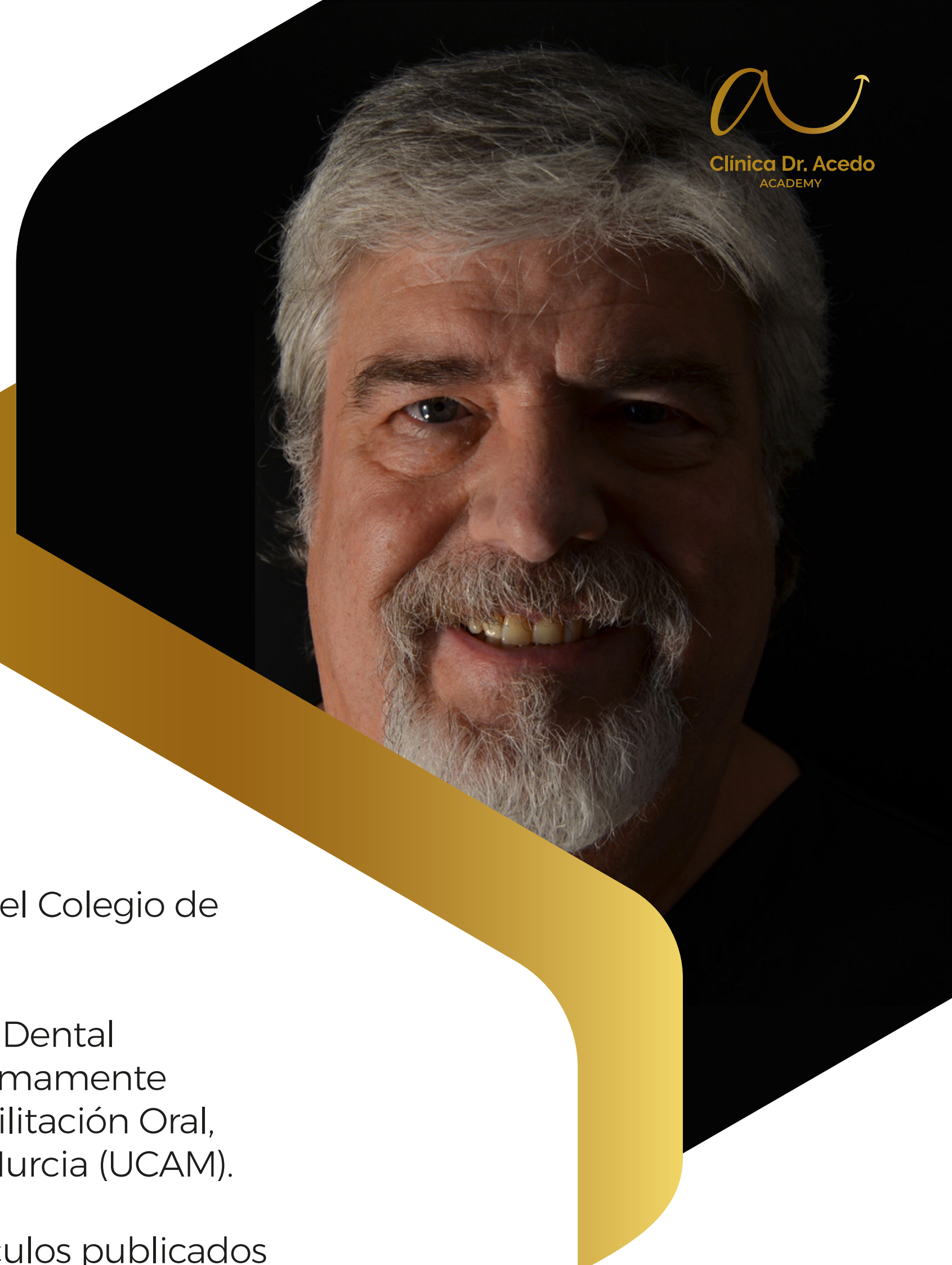
Tratamiento:

Restauración parcial con composites estratificados

Duración:

1 hora. Sin anestesia ni tallado





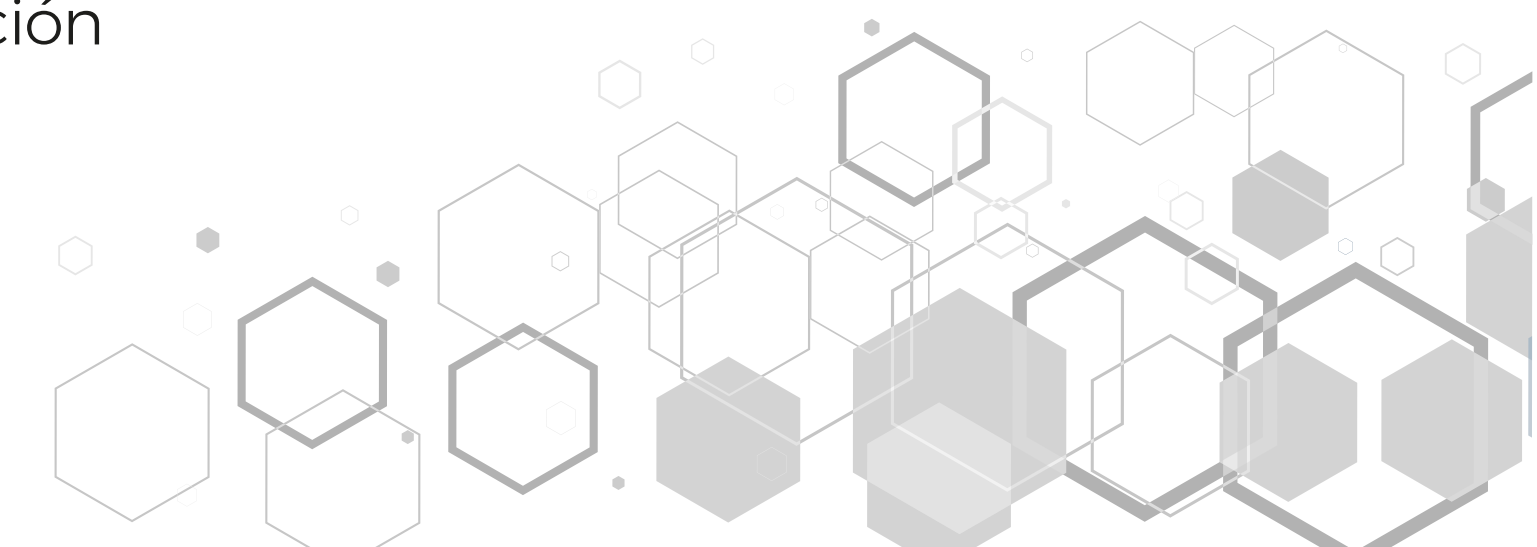
DR. FERNANDO AUTRÁN

El doctor Fernando Autrán Mateu, Premio Dentista del Año 2022 por el Consejo General de Dentistas de España, se licenció en Medicina y Cirugía por la Universidad de Barcelona. Es especialista en Estomatología y diplomado en Odontología Estética. Además ha cursado diferentes estudios de esta rama en reconocidos centros norteamericanos como la Universidad de Texas, el Center for Esthetic Excellence de Chicago o la USC International Esthetic Update en Los Ángeles.

Es vicepresidente de la Sociedad Española de Odontología Mínimamente Invasiva desde 2021 y del Colegio de Odontólogos y Estomatólogos de Cataluña entre 2014 y 2017.

Actualmente preside el Grupo Autrán, y dirige el centro de formación para Postgraduados Autrán Dental Academy, La Trilogía de la Estética Dental, el posgrado académico de Rehabilitación Estética Mínimamente Invasiva en la Academia de Ciencias Médicas de Cataluña y Baleares (SCOE), y el Máster en Rehabilitación Oral, Odontología Estética Avanzada y Nuevas Tecnologías en la Universidad Católica San Antonio de Murcia (UCAM).

Ha sido ponente en más de 23 congresos nacionales e internacionales, es autor de más de 12 artículos publicados en revistas nacionales e internacionales, y dictante de de mas 300 cursos en los campos de Rehabilitación Estética y Composites.





COSTE
INSCRIPCIÓN:
890 €



LUGAR:
**CLINICA
DOCTOR ACEDO**



PLAZAS:
16



EMPRESAS
COLABORADORAS:

 grupo[®]
kalma

 DentalWorld

 Tokuyama



Clínica Dr. Acedo



Teléfonos de contacto:

955 180 818 - 655 442 147



Email:

gerencia@clinicadoctoracedo.es



www.clinicadoctoracedo.es